



# INSTRUCCIONES DE MONTAJE

## HOJA SIMPLE




- 1 Posicionar el cajón a ras de suelo.
- 2 Sacar niveles y sujetar a obra.

Línea suelo



- 3 Colocar guía de aluminio deslizándola dentro del perfil superior hasta el fondo.



- 4 Colocar marco y cabezal (Unidos), deslizándolo por el exterior de la guía.

Atornillar el cabezal al cajón.

Atornillar la guía al cabezal.

- 5 Colocar travas y alinear el marco con el cajón. Comprobar niveles y terminar de fijar a obra.

Alinear el cajón al marco.

